




WHAT'S FOR LUNCH?

Your At-a-Glance Guide to Dining with SFUSD

Apply ONLINE



The Meal Application form is now the Multipurpose Family Income Form!
APPLY ONLINE for meal benefits at:


www.SchoolCafe.com

Submit only one form per household and access your letter of eligibility anytime!
The Multipurpose Form is simple, secure, and confidential and gives you access to additional family benefits. All schools (CEP and Non-CEP) use the same form. Every form counts! It's extremely important to help schools earn additional funding, even if you do not qualify.

The online form is available in Chinese, Spanish, Tagalog, Vietnamese, Russian and Arabic.

網上申請, Aplique por internet, Ипат Online, 網上申請, Подать Заявку Онлайн, الانترنت على متن طبق

Check out the MENU




Menus change monthly and can be found in your school's dining area or online at:

www.sfusd.edu/menus

Keep an eye out for your favorite dishes or new menu items!


Remember your PIN or PHOTO



Students enter their PIN (Middle and High) or select their photo (Elementary) to get a meal. All students in PreK and TK grades, or enrolled at CEP schools, can eat for free using their PIN or photo. To view meal transactions, visit:

www.SchoolCafe.com (Middle and High)
www.MyPaymentsPlus.com (Elementary)

EAT!



The dining area may be a new experience, so here are some basics:

1. Choose a lunch line (cafe window, grab-n-go cart, depending on your school)
2. Pick what you would like to eat
3. Enter your PIN number or tap your photo when you check out

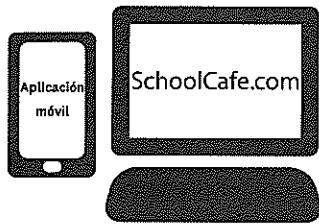
¿QUÉ HAY DE ALMUERZO? 午餐吃什麼？

Tu Guía de los Comedores del SFUSD

三藩市聯合校區校餐服務指南一覽表

Aplique por Internet 填妥校餐申請表 (Multipurpose Form)

PASO
1
步驟



¡El Formulario de Solicitud de Comidas ahora es el Formulario Multipropósito para los Ingresos del Hogar!
Aplique por internet para beneficios de comida en:

www.SchoolCafe.com

¡Complete solo un formulario por hogar para acceso a su carta de elegibilidad!

El Formulario es fácil, seguro, y confidencial, y ayuda calificar para otros programas. Todas las escuelas (CEP y No CEP) utilizan el mismo formulario.

Cada formulario es importante! Ayude a su escuela obtener fondos adicionales, aunque no califiquen

過去的膳食申請表格現已更新為家庭收入多用途申請表格!

您可以到網上申請學校膳食計劃：www.SchoolCafe.com


每個家庭只提交一份表格，隨時取得您的資格證明信！

多功能表格簡單，安全，保密，讓您可以取得額外的家庭福利。所有學校（CEP和非CEP）使用相同的表格。每份申請表都很重要！即使您沒有資格，幫助學校獲得額外資金也是非常重要的。

Mira al MENÚ

查看菜單

PASO
2
步驟



El menú cambia mensualmente y lo puedes encontrar en los comedores de tu escuela o en el siguiente portal del internet:

www.sfusd.edu/es/nutrition-school-meals/menus.html

¡Busca sus comidas favoritas y nuevas opciones!

我們每月會更改菜單，並把它張貼在學校的用餐地點。你也可以在網上看菜單，網址是：


www.sfusd.edu/zh/nutrition-school-meals/menus.html

你可找到你最喜歡的菜餚或新的特色菜！

Recuerda tu CONTRASEÑA o FOTO

請謹記你的密碼 (PIN) 或相片

PASO
3
步驟



Los estudiantes seleccionan su foto (nivel Primaria), o oprimen su PIN (nivel Secundario y Preparatoria) para obtener su comida. Todos los estudiantes en grados TK y PreK, o matriculados en Escuelas de CEP pueden comer gratis usando su foto o PIN. Para ver las transacciones de comidas, visite:

www.SchoolCafe.com (Middle and High)

www.MyPaymentsPlus.com (Elementary)

學生只需選擇他們的照片（小學級別），或者輸入他們的個人標識號（中等和高級）以獲得膳食。假如您要，所有PreK和TK年級的學生，或在CEP學校註冊的學生，都可以使用他們的PIN或照片免費用餐。


看餐飲交易，請訪問：

www.SchoolCafe.com (初中級別和高中級別)

www.MyPaymentsPlus.com (小學級別)

¡A COMER!
盡情享用！

PASO
4
步驟



Los comedores pueden ser una experiencia nueva, por lo tanto sigue este guía:

1. Elegir una fila para el almuerzo. (Dependiendo en su escuela, la ventana o carrito)

2. Tomar lo que te gustaría comer.

3. A la salida, marcar el número de tu PIN o tocar el imagen de su foto en la computadora.

用餐的地點將給你一種新的體驗。請留意以下基本指示：

1. 選擇午餐列隊進行排隊（或選擇飯堂窗口，或移動餐車 - 視乎你學校的安排）

2. 選擇你喜歡的菜餚

3. 結帳時輸入密碼，或按一下你的相片即可。